


| | | |
|---|--|--|
|  | UNIVERSITAS WIJAYA KUSUMA SURABAYA BADAN PENJAMINAN MUTU | Kode/No. :BPM/FORM/STD/P END/01.02.01 |
| | | TANGGAL: 1 September 2019 |
| | FORMULIR DATA BASE KURIKULUM | REVISI KE: 00 |
| | | HALAMAN: 1 dari 2 |

FORMULIR DATA BASE KURIKULUM **BADAN PENJAMINAN MUTU** **BPM/FORM/STD/PEND/01.02.01**



| PROSES | PENANGGUNG JAWAB | | | TANGGAL |
|--------------|--|--------------------------------|--------------|------------------|
| | NAMA | JABATAN | TANDA TANGAN | |
| Dirumuskan | Dr. Heni Sukrisno, M.Pd | Ketua Tim Penyusun SPMI | | 1 September 2019 |
| Diperiksa | Ir. Soepriyono, MT. | Warek Bidang Akademik | | 1 September 2019 |
| Diperiksa | Dra. Ec. Pratiwi Dwi Karjati, MM. | Warek Bidang Administrasi Umum | | 1 September 2019 |
| Diperiksa | Prof. Dr. Ir. H. Ismanto Hadi Santoso, MS. | Ketua BP3 UWKS | | 1 September 2019 |
| Ditetapkan | Prof. H. Sri Harmadji, dr.,Sp. THT-KL(K) | Rektor UWKS | | 1 September 2019 |
| Dikendalikan | Dr. Heni Sukrisno, M.Pd | Ketua BPM UWKS | | 1 September 2019 |

DATABASE KURIKULUM

Program Studi : Kedokteran Hewan

Semester : Gasal 2018/2019.

| No | Kode MK | Mata Kuliah | Penanggungjawab MK | Keberadaan*) | | | |
|-----|--|--|--|--------------|-------------|----------------|-------------|
| | | | | Silabus | SAP | Kontrak Kuliah | Bahan Ajar |
| 1. | UNO-144 | Bahasa Indonesia | MKU | √ | √ | √ | √ |
| 2. | KHW-101 | Anatomi Veteriner I | Miarsono Sigit, drh., MP | √ | √ | √ | √ |
| 3. | KHW-105 | Embriologi | Roeswandono, drh., M.S | √ | √ | √ | √ |
| 4. | KHW-107 | Fisiologi Veteriner | Junianto W. A, drh., M.Si | √ | √ | √ | √ |
| 5. | KHW-159 | Biokimia Veteriner I | Dian Ayu K, drh., M.Vet | √ | √ | √ | √ |
| 6. | KHW-111 | Pengantar Ilmu Peternakan | Agus S., drh., M.Kes | √ | √ | √ | √ |
| 7. | KHW-160 | Statistika | Roeswandono, drh., M.S | √ | √ | √ | √ |
| 8. | KHW-161 | Bhs Inggris | Hj. Siti Azizah | √ | √ | √ | √ |
| 9. | KHW-162 | Penghayatan profesi vet | Retina Yunani, drh., M.kes | √ | √ | √ | √ |
| 10. | KHW-303 | Anatomi Veteriner III | Dr. Miarsono Sigit, drh., MP | √ | √ | √ | √ |
| 11. | KHW-304 | Anatomi Komparatif | Dr. Miarsono Sigit, drh., MP | √ | √ | √ | √ |
| 12. | KHW-364 | I Pakan & Nutrisi Hewan | Asih R., drh., M.Kes | √ | √ | √ | √ |
| 13. | KHW-313 | Mikrobiologi Veteriner I | Dyah W., drh., M.Kes | √ | √ | √ | √ |
| 14. | KHW-314 | Mikrobiologi Veteriner II | Reina P.R., drh., M.Si | √ | √ | √ | √ |
| 15. | KHW-315 | Parasitologi Veteriner | Prof Dr. Rochiman S., MM | √ | √ | √ | √ |
| 16. | KHW-316 | Immunologi | Nurul Hidayah, drh., M.Imun | √ | √ | √ | √ |
| 17. | KHW-317 | Patologi Umum Veteriner | Dr. Rondius S, drh, MP. | √ | √ | √ | √ |
| 18. | KHW-318 | Farmakologi Veteriner I | Asih Rahayu, drh., M.Kes | √ | √ | √ | √ |
| 19. | UNO-110 | Wawasan Lingkungan | MKU | √ | √ | √ | √ |
| 20. | KHW-566 | Toksikologi Veteriner | Asih Rahayu, drh., M.Kes | √ | √ | √ | √ |
| 21. | KHW-528 | Men Kes Hewan Aquatik | Indra R., drh, M.Si | √ | √ | √ | √ |
| 22. | KHW-529 | Diagnosa Klinik Veteriner | Agus S., drh., M.Kes | √ | √ | √ | √ |
| 23. | KHW-535 | Ilmu Farmasi | Asih Rahayu, drh., M.Kes | √ | √ | √ | √ |
| 24. | KHW-538 | Kes. Masyarakat Veteriner I | Sheila Marty Y., drh., M.Vet | √ | √ | √ | √ |
| 25. | KHW-543 | HACCP | Sheila Marty Y., drh., M.Vet | √ | √ | √ | √ |
| 26. | Pilihan KHP-752 KHP-753 KHP-754 | Konservasi satwa liar I.Tingkah laku hwn I.hwn lab | Dr. Miarsono Sigit, drh., MP Dr. Miarsono Sigit, drh., MP Desty Apritya, drh., M.Vet | √ √ √ | √ √ √ | √ √ √ | √ √ √ |
| 27. | KHW-769 | Il. Peny. Dalam Veteriner II | Agus S., drh., M.Kes | √ | √ | √ | √ |
| 28. | KHW-733 | Ilmu Bedah Khusus Vet | Desty Apritya, drh., M.Vet | √ | √ | √ | √ |
| 29. | KHW-770 | Radiologi Veteriner | Ratna W., drh., M.Vet | √ | √ | √ | √ |
| 30. | KHW-737 | Il. Kebidanan & Kemajiran | Roeswandono, drh., M.S | √ | √ | √ | √ |
| 31. | KHW-771 | Rancangan Percobaan | Dr. Miarsono Sigit, drh., MP | √ | √ | √ | √ |
| 32. | KHW-772 | Metodologi Penelitian | Prof Dr. Rochiman S., MM | √ | √ | √ | √ |
| 33. | KHW-746 | Zoonosis | Sheila Marty Y., drh., M.Vet | √ | √ | √ | √ |
| 34. | KHW-773 | Kesehatan Lingkungan | Arief Mardjianto, drh., MH | √ | √ | √ | √ |
| 35. | KHW-774 | Kesejahteraan hewan | Desty Apritya, drh., M.Vet | √ | √ | √ | √ |
| 36. | KHW-857 | Seminar | Team | √ | √ | √ | √ |

| | | | | | | | |
|-----|---------|---------|------|---|---|---|---|
| 37. | KHW-858 | Skripsi | Team | √ | √ | √ | √ |
|-----|---------|---------|------|---|---|---|---|

Semester : Genap 2018/2019.


| No | Kode MK | Mata Kuliah | Penanggungjawab MK | Keberadaan*) | | | |
|-----|---------|-----------------------------|---|--------------|-----|----------------|------------|
| | | | | Silabus | SAP | Kontrak Kuliah | Bahan Ajar |
| 38. | UNO-214 | Pendidikan Agama Islam | MKU | √ | √ | √ | √ |
| | UNO-215 | Pendidikan Agama Kristen | | √ | √ | √ | √ |
| | UNO-216 | Pendidikan Agama Katolik | | √ | √ | √ | √ |
| | UNO-217 | Pendidikan Agama Hindu | | √ | √ | √ | √ |
| | UNO-218 | Pendidikan Agama Budha | | √ | √ | √ | √ |
| 39. | UNO-219 | Pend. Kewarganegaraan | MKU | √ | √ | √ | √ |
| 40. | UNO-301 | Ilmu Sosial Budaya Dasar | MKU | √ | √ | √ | √ |
| 41. | KHW-202 | Anatomi Veteriner II | Lailia Dwi K, drh., M.Si | √ | √ | √ | √ |
| 42. | KHW-206 | Histologi Veteriner | Indra R., drh., M.Si | √ | √ | √ | √ |
| 43. | KHW-209 | Biokimia Veteriner II | Dian Ayu K., drh., M.Vet | √ | √ | √ | √ |
| 44. | KHW-263 | Genetika Hewan | Roeswandono, drh., M.S | √ | √ | √ | √ |
| 45. | KHW-263 | Genetika Hewan | Nurul Hidayah, drh., M.Imun | √ | √ | √ | √ |
| 46. | KHW-419 | Farmakologi Veteriner II | Asih Rahayu, drh., M.Kes | √ | √ | √ | √ |
| 47. | KHW-423 | Patologi Sistemik Veteriner | Dr. Rondius S, drh, MP., | √ | √ | √ | √ |
| 48. | KHW-424 | Penyakit Infeksius I | Dyah Widowati, drh., M.Kes | √ | √ | √ | √ |
| 49. | KHW-425 | Penyakit Infeksius II | Nurul H., drh., M.Imun | √ | √ | √ | √ |
| 50. | KHW-425 | Penyakit Infeksius II | Reina Puspita R. drh, M.Si | √ | √ | √ | √ |
| 51. | KHW-426 | Penyakit Parasitik | Prof Dr. Rochiman S., MM | √ | √ | √ | √ |
| 52. | KHW-426 | Penyakit Parasitik | Bagus Palgunadi, drh., MKes | √ | √ | √ | √ |
| 53. | KHW-427 | Men. Kesehatan Unggas | Bagus Palgunadi, drh., MKes | √ | √ | √ | √ |
| 54. | KHW-465 | Fisiologi & Tekno Repro | Roeswandono, drh., M.S | √ | √ | √ | √ |
| 55. | KHW-621 | Patologi Klinik Veteriner | Retina Yunani, drh., M.Kes | √ | √ | √ | √ |
| 56. | KHW-630 | Il. Peny. Dalam Veteriner I | Agus S., drh., M.Kes | √ | √ | √ | √ |
| 57. | KHW-632 | Ilmu Bedah Umum Vet | Desty Apritya, drh., M.Vet | √ | √ | √ | √ |
| 58. | KHW-667 | Kes. Masyarakat Vet. II | Sheila Marty Y., drh., M.Vet | √ | √ | √ | √ |
| 59. | KHW-640 | Epidemiologi & EkoVet | Adhitya.Yoppy, drh., M.Si | √ | √ | √ | √ |
| 60. | KHW-645 | Legislasi Veteriner | Arief Mardjianto, drh., MH | √ | √ | √ | √ |
| 61. | KHW-647 | Kewirausahaan | Ratna W., drh., M.Vet | √ | √ | √ | √ |
| 62. | KHW-668 | Etika Veteriner | Arief Mardjianto, drh., MH | √ | √ | √ | √ |
| 63. | KHP-649 | Pilihan I.P.Reptil &hibi | Dian Ayu K., drh., M.Vet Asih Rahayu, drh., M.Kes Junianto W.Adi., drh., M.Si | √ | √ | √ | √ |
| | KHP-650 | Menkes pet animal | | √ | √ | √ | √ |
| | KHP-651 | Menkes pet babi | | √ | √ | √ | √ |
| 64. | KHW-857 | Seminar | Team | | | | |
| 65. | KHW-858 | Skripsi | Team | | | | |

Bukti Fisik: Kurikulum KKNI, Silabus, SAP, Kontrak kuliah, Bahan ajar

Ketua Program Studi

Nurul Hidayah,drh.,M.Imun

FORMULIR EVALUASI KEGIATAN AKADEMIK

| | | |
|---|--|---|
|  | UNIVERSITAS WIJAYA KUSUMA SURABAYA STANDAR ISI PEMBELAJARAN | No.Dok. : BPM/Form/STD/PEND/01.02.02 |
| | | Tgl Terbit: 1 September 2019 |
| | FORMULIR EVALUASI KEGIATAN AKADEMIK | Revisi ke : 00 |
| | | Halaman : 1 dari 3 hal |

BPM/Form/STD/PEND/01.02.02



| PROSES | PENANGGUNG JAWAB | | | TANGGAL |
|--------------|---|--------------------------------------|--------------|------------------|
| | NAMA | JABATAN | TANDA TANGAN | |
| Dirumuskan | Dr. Heni Sukrisno, M.Pd | Ketua Tim Penyusun SPMI | | 1 September 2019 |
| Diperiksa | Ir. Soepriyono, MT. | Warek Bidang Akademik | | 1 September 2019 |
| Diperiksa | Dra. Ec. Pratiwi Dwi Karjati, MM. | Warek Bidang Administrasi Umum | | 1 September 2019 |
| Diperiksa | Prof. Dr. Ir. H. Ismanto Hadi Santoso, MS. | Ketua BP3 UWKS | | 1 September 2019 |
| Ditetapkan | Prof. H. Sri Harmadji, dr.,Sp. THT-KL(K) | Rektor UWKS | | 1 September 2019 |
| Dikendalikan | Dr. Heni Sukrisno, M.Pd | Ketua BPM UWKS | | 1 September 2019 |

BPM/Form/STD/PEND/01.02.02

EVALUASI KEGIATAN AKADEMIK

Program Studi : Kedokteran Hewan

| No. | JENIS KEGIATAN | DESKRIPSI KEGIATAN | WAKTU | FREKUENSI DALAM SATU TAHUN AKADEMIK | PESERTA | RENCANA TINDAK LANJUT |
|-----|------------------------|--|---------|-------------------------------------|---------|--|
| (1) | (2) | (3) | (4) | (5) | (6) | (7) |
| 1 | Seminar Akademik Dosen | Seminar akademik dosen dilakukan untuk mensharingkan hasil-hasil penelitian yang sudah dilakukan dan saling mengupdate bidang ilmu agar terus berkembang dan membuahkan ide-ide baru untuk dilanjutkan kedepannya. | 2-3 jam | 1 kali | Dosen | Dari hasil seminar akademik akan muncul ide-ide baru untuk dijadikan payung penelitian fakultas yang tentunya selaras dengan RIP universitas |

| | | | | | | |
|---|----------------------------|---|---------|--------|--------------------|---|
| 2 | Seminar Akademik Mahasiswa | Seminar akademik Mahasiswa dilakukan untuk memenuhi prasyarat kelulusan pada mata kuliah seminar skripsi. Pada Seminar ini mahasiswa mempertahankan ide penelitiannya didepan para pembimbing dan penguji agar layak diteruskan penelitian.Seminar mahasiswa dihadiri oleh mahasiswa yang lain yang belum pernah seminar agar mengerti dan memahami bagaimana proses seminar akademik | 1-2 jam | 2 kali | Mahasiswa Dosen | Mahasiswa yang mampu mempertahankan ide proposal penelitian dinyatakan layak untuk melanjutkan penelitian |
|---|----------------------------|---|---------|--------|--------------------|---|


| | | | | | | |
|---|------------------------|---|----------------------|--------|-------|--|
| 3 | Workshop kurikulum/RPS | Workshop kurikulum/RPS layaknya dilakukan setiap semester sekali sebelum semester baru dimulai, namun kami di FKH melakukan setahun satu kali, pelaksanaannya setelah akhir UAS dan setelah entry nilai pada semester genap | 2-3 jam | 1 kali | Dosen | Hasil dari workshop kurikulum ini akan diperoleh suatu kesamaan dalam pemahaman, saling mengoreksi tanpa menjatuhkan dan mengkritik tanpa menjelekan karena tujuannya adalah demi berjalannya proses pembelajaran ke mahasiswa. Jika Mahasiswa puas dan paham akan ilmu yang kita ajarkan tentu menjadi kebanggaan dan manfaat tersendiri baik bagi dosen ataupun mahasiswa itu sendiri dan dampak besarnya adalah untuk kemajuan fakultas dan universitas |
| 4 | Monev kurikulum/RPS | Monev kurikulum dilakukan tiap akhir semester dengan tujuan mengevaluasi dan mencari solusi dari permasalahan yang muncul | 1-2 jam | 2 kali | Dosen | Hasil dari monev menjadi titik pijakan poin-poin apa yang harus dibenahi dan poin apa yang harus dipertahankan |
| 5 | Pelaporan kinerja | Pelaporan kinerja dilakukan setiap setahun sekali dengan mengisi form laporan kinerja dosen yang telah ada | Akhir semester genap | 1 kali | Dosen | Laporan kinerja ini menjadi acuan untuk memberikan beban mengajar dan penelitian semester berikutnya |

| | | | | | | |
|---|-----------|---|----------------------------------|--------|----------------|--|
| 6 | Rapat | Rapat akademik dilakukan setiap awal dan akhir semester | Awal semester dan akhir semester | 4 kali | Dosen karyawan | Hasil dari rapat akademik menjadi bahan pedoman untuk melaksanakan kegiatan akademik semester berikutnya |
| 7 | Lain-lain | | | | | |
| | | | | | | |
| | | | | | | |

Bukti Fisik: Renstra dan program kerja Progdi

Surabaya, , 20...
Ketua Program Studi

Nurul Hidayah,drh.,M.Imun

| | | |
|---|--|--|
|  | UNIVERSITAS WIJAYA KUSUMA SURABAYA STANDAR ISI PEMBELAJARAN | No.Dok. : BPM/Form/STD/PEND/01.02.03 |
| | FORMULIR EVALUASI KURIKULUM | Tgl Terbit: 1 September 2019 Revisi ke : 00 Halaman : 1 dari 3 hal |

FORMULIR EVALUASI KURIKULUM BPM/Form/STD/PEND/01.02.03



| PROSES | PENANGGUNG JAWAB | | | TANGGAL |
|------------|-----------------------------------|--------------------------------|--------------|------------------|
| | NAMA | JABATAN | TANDA TANGAN | |
| Dirumuskan | Dr. Heni Sukrisno, M.Pd | Ketua Tim Penyusun SPMI | | 1 September 2019 |
| Diperiksa | Ir. Soepriyono, MT. | Warek Bidang Akademik | | 1 September 2019 |
| Diperiksa | Dra. Ec. Pratiwi Dwi Karjati, MM. | Warek Bidang Administrasi Umum | | 1 September 2019 |

| | | | | |
|--------------|---|-------------------|--|------------------|
| Diperiksa | Prof. Dr. Ir. H. Ismanto Hadi Santoso, MS. | Ketua BP3 UWKS | | 1 September 2019 |
| Ditetapkan | Prof. H. Sri Harmadji, dr.,Sp. THT-KL(K) | Rektor UWKS | | 1 September 2019 |
| Dikendalikan | Dr. Heni Sukrisno, M.Pd | Ketua BPM UWKS | | 1 September 2019 |

BPM/FORM/STD/PEND/01.02.03

FORMULIR EVALUASI KURIKULUM

Program Studi : Kedokteran Hewan

| No. | Kode Mata Kuliah | Nama Mata Kuliah | Deskripsi Mata Kuliah | Banyak materi yang direncanakan | Banyak materi yang dilaksanakan | Banyak Capaian Pembelajaran Mata Kuliah yang direncanakan | Banyak Capaian Pembelajaran Mata Kuliah yang dilaksanakan |
|-----|------------------|------------------|-----------------------|---------------------------------|---------------------------------|---|---|
|-----|------------------|------------------|-----------------------|---------------------------------|---------------------------------|---|---|

| | | | | | | | |
|---|--------------|-----------------------------------|--|----|----|----|----|
| 1 | KHW - 733 | Ilmu Bedah Khusus Veteriner | Matakuliah ini menjelaskan tentang definisi, kausa, tatacara pemeriksaan klinis, diagnosa, diferensial diagnosa dan melakukan terapi/teknik bedah organ dan bedah jaringan lunak serta teknik operasinya melalui pembedahan abdominal, thorakal, orthopaedic, urogenital, bedah kosmetik pada hewan kecil serta proses persembuhan luka. | 11 | 11 | 11 | 11 |
|---|--------------|-----------------------------------|--|----|----|----|----|

| | | | | | | | |
|---|---------|---------------------------|--|----|----|----|----|
| 2 | KHW-632 | Ilmu Bedah Umum Veteriner | Mata kuliah ini mempelajari tentang tahap – tahap persiapan operasi, pengenalan alat – alat bedah dan fungsinya, teknik sterilisasi, teknik anaestesi, macam – macam pola jahitan bedah secara baik dan benar serta perawatan setelah operasi | 11 | 11 | 11 | 11 |
|---|---------|---------------------------|--|----|----|----|----|

| | | | | | | | |
|---|---------|-----------------|---|---|---|---|---|
| 3 | KHW-668 | Etika Veteriner | Mata ini menjelaskan penerapan perilaku, tindakan dan kebijakan yang sesuai dengan kode etik norma dan aturan yang berlaku dalam penyelenggaraan IPTEK kedokteran hewan | 9 | 9 | 9 | 9 |
|---|---------|-----------------|---|---|---|---|---|

| | | | | | | | |
|---|---------|---------------------|---|-----|----|----|----|
| 4 | KHW-774 | Kesejahteraan Hewan | Mata ini menjelaskan konsep – konsep kesejahteraan hewan termasuk prinsip 5 kebebasan atau five freedom dan 3 R (replacement, reduction, refinemen) serta mengkomunikasikan nya kepada berbagai masalah kesejahteraan hewan pada hewan enterestrial dan aquatik serta melakukan assesment status kesrawan di berbagai aktivitas pemanfaatan hewan | 131 | 13 | 13 | 13 |
|---|---------|---------------------|---|-----|----|----|----|

| | | | | | | | |
|---|---------|----------------------------|---|----|----|----|----|
| 5 | KHW-107 | Fisiologi Veteriner | Fisiologi adalah ilmu yang mempelajari aktivitas fungsional normal tubuh, mempelajari sifat dan cara kerja berbagai unsur yang membangun tubuh hewan maupun manusia sehingga merupakan suatu kesatuan kerja sistem. Dalam fisiologi dibahas sifat dan cara kerja berbagai sistem dalam tubuh maupun sifat dan cara kerja antar sistem tersebut. | 14 | 14 | 14 | 14 |
|---|---------|----------------------------|---|----|----|----|----|

| | | | | | | | |
|---|---------|-----------|---|----|----|----|----|
| 6 | KHW-316 | Imunologi | Mata kuliah ini membahas tentang dasar-dasar imunologi, imunologi dan flora normal, imunologi terhadap infeksi parasit, bakteri, jamur, virus serta penyakit autoimun | 14 | 14 | 14 | 14 |
|---|---------|-----------|---|----|----|----|----|

| | | | | | | | |
|---|---------|--|---|----|----|----|----|
| 7 | KHW-630 | ILMU PENYAKIT DALAM VETERINER – I | Materi Mata Kuliah Ilmu Penyakit Dalam Veteriner – I mempelajari tentang tata cara diagnosis penyakit dan pengobatannya pada sistem organ hewan besar, yang meliputi tata cara pemeriksaan klinis dan tata cara peneguhan diagnosa pada sistem respirasi, sirkulasi, digestivus, kulit, mata, telinga, gangguan metabolisme, penyakit defisiensi dan penyakit akibat toxin, dan prinsip | 14 | 14 | 14 | 14 |
|---|---------|--|---|----|----|----|----|

| | | | | | | | |
|--|--|--|--------------------|--|--|--|--|
| | | | terapi penyakit | | | | |
|--|--|--|--------------------|--|--|--|--|

| | | | | | | | |
|---|---------|---------------------------------|---|----|----|----|----|
| 8 | KHW-313 | MIKROBIOLOGI VETERINER I | Materi Mata Kuliah Mikrobiologi Veteriner mempelajari mengenai ilmu yang mempelajari bakteri, yang meliputi sejarah Mikrobiologi, klasifikasi dan tata nama, pemeriksaan mikrobiologi, struktur dan morfologi bakteri, Fase-fase pertumbuhan bakteri, genetika dan metabolisme bakteri, pengendalian bakteri dan macam-macam bakteri yang dapat bersifat sebagai agen penyakit. | 14 | 14 | 14 | 14 |
|---|---------|---------------------------------|---|----|----|----|----|

| | | | | | | | |
|--|--|--|--|--|--|--|--|
| | | | Selain itu juga mempelajari klasifikasi, morfologi dan fisiologi pertumbuhan Jamur | | | | |
|--|--|--|--|--|--|--|--|

| | | | | | | | |
|---|----------------|----------------------------------|---|----|----|----|----|
| 9 | KHW-314 | Mikrobiologi Veteriner II | Materi Mata Kuliah Mikrobiologi Veteriner II mempelajari tentang sifat umum virus, perbedaan virus dengan agen infeksi lain, sifat umum virus, klasifikasi virus, cara perbenihan virus, replikasi virus, diagnosa virus, mekanisme infeksi dan penyebaran virus dalam tubuh, mekanisme dasar patogenesis, perhitungan virus, genetika virus, vaksinasi, interferon dan interferensi serta imunolog | 14 | 14 | 14 | 14 |
|---|----------------|----------------------------------|---|----|----|----|----|

| | | | | | | | |
|----|---------|----------------------------------|--|----|----|----|----|
| | | | i infeksi virus. | | | | |
| 10 | KHW-111 | PENGANTAR ILMU PETERNAKAN | Materi Mata Kuliah Pengantar Ilmu Peternakan (Ilmu Peternakan Umum) mempelajari tentang karakteristik biologis berbagai jenis ternak, produksi ternak (pembibitan, pemeliharaan, pemberian pakan, perkandangan, reproduksi dan produksi, kesehatan dan pemasaran) dan pengelolaan lingkungan terkait peternakan. | 14 | 14 | 14 | 14 |


| | | | | | | | |
|----|---------|-------------------------|--|----|----|----|----|
| 11 | KHP-754 | Ilmu Hewan Laboratorium | Matakuliah ini menjelaskan fisiologis, anatomi, jenis – jenis penelitian dan aplikatif penggunaan hewan coba dan hewan laboratorium untuk penelitian . | 14 | 14 | 14 | 14 |
|----|---------|-------------------------|--|----|----|----|----|

| | | | | | | | |
|----|---------|------------------------------|--|----|----|----|----|
| 12 | KHW-425 | Penyakit Infeksius II | Mata kuliah ini membahas tentang penyakit yang disebabkan oleh virus yang secara sosial ekonomis dan politik penting (penyakit strategis) di Indonesia dan dunia kesehatan hewan internasional. Pembahasan Mata kuliah ini meliputi etiologi; gejala penyakit; patogenesis; diagnosa; epidemiologi; pencegahan dan pemberantasan | 14 | 14 | 14 | 14 |
|----|---------|------------------------------|--|----|----|----|----|

Bukti Fisik: RPS, silabus, rencana tugas, daftar nilai, evaluasi dosen

Surabaya, , 20...
Ketua Program Studi

Nurul Hidayah,drh.,M.Imun

| | | |
|---|--|---|
|  | UNIVERSITAS WIJAYA KUSUMA SURABAYA STANDAR ISI PEMBELAJARAN | No.Dok. : BPM/Form/STD/PEND/01.02.04 |
| | | Tgl Terbit: 1 September 2019 |
| FORMULIR RENCANA PEMBELAJARAN SEMESTER | | Revisi ke : 00 |
| | | Halaman : 1 dari 3 hal |

FORMULIR RENCANA PEMBELAJARAN

BPM/Form/STD/PEND/01.02.04



| PROSES | PENANGGUNG JAWAB | | | TANGGAL |
|--------------|--|--------------------------------|--------------|------------------|
| | NAMA | JABATAN | TANDA TANGAN | |
| Dirumuskan | Dr. Heni Sukrisno, M.Pd | Ketua Tim Penyusun SPMI | | 1 September 2019 |
| Diperiksa | Ir. Soepriyono, MT. | Warek Bidang Akademik | | 1 September 2019 |
| Diperiksa | Dra. Ec. Pratiwi Dwi Karjati, MM. | Warek Bidang Administrasi Umum | | 1 September 2019 |
| Diperiksa | Prof. Dr. Ir. H. Ismanto Hadi Santoso, MS. | Ketua BP3 UWKS | | 1 September 2019 |
| Ditetapkan | Prof. H. Sri Harmadji, dr.,Sp. THT-KL(K) | Rektor UWKS | | 1 September 2019 |
| Dikendalikan | Dr. Heni Sukrisno, M.Pd | Ketua BPM UWKS | | 1 September 2019 |



UNIVERSITAS WIJAYA KUSUMA SURABAYA
FAKULTAS KEDOKTERAN HEWAN
PROGRAM STUDI KEDOKTERAN HEWAN

**Kode
Dokumen**

**RPS.KODE
PROGDI.(NO
URUT MK)**

RENCANA PEMBELAJARAN SEMESTER

| MATA KULIAH (MK) | KODE | Rumpun MK | BOBOT (sks) | SEMESTER | Tgl Penyusunan |
|----------------------------------|--|---|------------------------|----------|--------------------|
| Imunologi | KHW-316 | KEdokteran HEwan | T=2 P=0 | 3 | |
| OTORISASI | Pengembang RPS | | Koordinator RMK | | Ketua PRODI |
| | Nurul Hidayah | | Nurul Hidayah | | Nurul Hidayah |
| Capaian Pembelajaran (CP) | CPL-PRODI yang dibebankan pada MK | | | | |
| | CPL1 | <p>A. Mampu menyimpulkan secara teoritis kondisi hewan sehat dan sakit melalui gambaran anatomis, fisiologis, gejala klinis, perubahan patologis dan diagnostik laboratorium secara tepat dan lege artis untuk keperluan menunjang melakukan penetapan diagnosa penyakit hewan (Keterampilan umum).</p> <p>B. Mampu merancang konsep kesehatan hewan untuk melindungi, mengamankan dan menjamin kesehatan hewan kesejahteraan hewan, manusia dan lingkungan melalui penolakan, pencegahan, pengendalian, pemberantasan, dan pengobatan penyakit hewan dan zoonosis secara tepat berdasarkan peraturan perundang-undangan di bidang penyelenggaraan kesehatan hewan (Keterampilan umum).</p> <p>C. Mampu menyusun rancangan konsep alternatif pemecahan masalah kesehatan hewan, mutu dan keamanan produk hewan, kesehatan masyarakat dan lingkungan melalui tindakan promotif, preventif, kuratif, dan rehabilitatif (keterampilan khusus).</p> <p>D. Mampu merencanakan, melaksanakan dan mempertanggungjawabkan tentang konsep dasar, prinsip teori yang berkaitan dengan sains veteriner secara akademik, susunan rancangan konsep secara mandiri maupun kelompok kerja dibawah bimbingan (pengetahuan umum)</p> <p>E. Memiliki etika dan moral yang tinggi, berjiwa mandiri, unggul, dan bertanggungjawab, serta mampu berkomunikasi medik secara lisan dan tulisan (Sikap)</p> | | | |
| | Capaian Pembelajaran Mata Kuliah (CPMK) | | | | |
| | CPMK | CPMK merupakan turunan/uraian spesifik dari CPL-PRODI yg berkaitan dengan mata kuliah ini | | | |
| CPL ⇒ Sub-CPMK | | | | | |

| | CPL-1 | Setelah menyelesaikan mata kuliah ini, mahasiswa mampu menjelaskan (C2) tentang dasar imun, respon imun terhadap infeksi parasit, bakteri, jamur dan virus serta macam-macam penyakit autoimun | | | | | |
|---|---|--|----------------------------|--|--|---------------------------------|---------------------|
| Deskripsi Singkat MK | Mata kuliah ini membahas tentang dasar-dasar imunologi, imunologi dan flora normal, imunologi terhadap infeksi parasit, bakteri, jamur, virus serta penyakit autoimun | | | | | | |
| Bahan Kajian / Materi Pembelajaran | Dasar-dasar imun, Immunoparasitologi, imunitas terhadap infeksi bakteri, virus dan jamur | | | | | | |
| Pustaka | Utama : | <ol style="list-style-type: none"> 1. Abbas, Abul K; Andrew H; Pober, Jordan S, Cellular and Molecular Immunology, 6th Edition, 14: 329-348, 2007 2. Baratawijaya K.G. 2006, Imunologi Dasar, ed. 7, Jakarta : Balai Penerbit FKUI. 3. Bellanti J.A. 1993. Imunologi, ed. 3, Yogyakarta : UGM University Press 4. Roit I.M, Delves P.J, 2001. Essential Immunology, ed. 10, India : Replika Press. 5. Hidayah, N. 2019. Diktat Imunologi Veteriner. | | | | | |
| | Pendukung : | http://www.helmberg.at/immunology.pdf https://www.cell.com/immunology/pdf/0167-5699(82)90039-1.pdf https://apps.who.int/iris/bitstream/handle/10665/58891/WHO_EPI_GEN_93.11_mod1.pdf?sequence=1&isAllowed=y http://sacema.org/uploads/Essential-Clinical-Immunology.pdf | | | | | |
| | | | | | | | |
| Dosen Pengampu | Nurul Hidayah, drh., M. Imun | | | | | | |
| Matakuliah syarat | Tidak ada | | | | | | |
| Mg Ke- | Sub-CPMK (Kemampuan akhir tiap tahapan belajar) | Penilaian | | Bentuk Pembelajaran, Metode Pembelajaran, Penugasan Mahasiswa, [Estimasi Waktu] | | Materi Pembelajaran [Pustaka] | Bobot Penilaian (%) |
| | | Indikator | Kriteria & Bentuk | Luring (<i>offline</i>) | Daring (<i>online</i>) | | |
| (1) | (2) | (3) | (4) | (5) | (6) | (7) | (8) |
| 1-4 | Mampu memahami dasar-dasar imunologi | Ketepatan dan keakuratan jawaban | Tes objektif pilihan ganda | Ceramah di kelas Diskusi dan tanya jawab | Kuliah dan diskusi tanya jawab lewat elena dan google meet | 1,2,3,4,5 | 25 |

| | | | | | | | |
|-----|---|---|--|--|--|-----------|----|
| 5-6 | Mampu memahami imunologi dan flora normal | Ketepatan dan keakuratan jawaban Kejelasan PPT, kesesuaian jumlah slide dengan waktu, performance presentasi secara detail, menarik. Kejelasan suara | Tes objektif pilihan ganda Non tes dalam bentuk membuat presentasi | Ceramah di kelas Diskusi dan tanya jawab | Kuliah dan diskusi tanya jawab lewat elena dan google meet | 1,2,3,4,5 | 10 |
| 7 | Mampu memahami, membedakan pola imunitas agen infeksi parasit | Ketepatan jawaban Kebenaran konsep, kebenaran definisi, kejelasan Bahasa, kesesuaian dengan format dan ketepatan waktu | Tes Tulis – Objektif - Pilihan ganda Non tes dalam bentuk membuat paper | Ceramah, diskusi, tanya jawab, pembelajaran laboratorium Penyisipan media belajar dalam bentuk games kahoot | Kuliah dan diskusi tanya jawab lewat elena dan google meet | 1,2,3,4,5 | 10 |
| 8 | Evaluasi Tengah Semester / Ujian Tengan Semester | | | | | | |
| 9 | Mampu memahami, membedakan pola imunitas agen infeksi parasit | Ketepatan jawaban | Tes Tulis – Objektif - Pilihan ganda | Ceramah, diskusi, tanya jawab | Kuliah dan diskusi tanya jawab lewat elena dan google meet | 1,3,5 | 5 |
| 10 | Mampu memahami, membedakan pola imunitas agen infeksi bakteri | Ketepatan jawaban | | Ceramah, diskusi, tanya jawab | Kuliah dan diskusi tanya jawab lewat elena dan google meet | 1,3,5 | 10 |


| | | | | | | | |
|-------|---|--|---|---|--|-----------|----|
| 11 | Mampu memahami, membedakan pola imunitas agen infeksi jamur | Ketepatan jawaban | Tes Tulis – Objektif - Pilihan ganda | Ceramah, diskusi, tanya jawab | Kuliah dan diskusi tanya jawab lewat elena dan google meet | 1,3,5 | 10 |
| 12 | Mampu memahami, membedakan pola imunitas agen infeksi virus | Ketepatan jawaban | Tes Tulis – Objektif - Pilihan ganda | Ceramah, diskusi, tanya jawab | Kuliah dan diskusi tanya jawab lewat elena dan google meet | 1,3,5 | 10 |
| 13-15 | Mampu memahami macam penyakit autoimun hewan | Ketepatan jawaban Kejelasan PPT, kesesuaian jumlah slide dengan waktu, performance presentasi secara detail, menarik. Kejelasan suara | Tes objektif pilihan ganda Non tes dalam bentuk membuat presentasi | Diskusi, presentasi, tanya jawab, pembelajaran laboratorium | Kuliah dan diskusi tanya jawab lewat elena dan google meet | 1,2,3,4,5 | 15 |
| 16 | Evaluasi Akhir Semester / Ujian Akhir Semester | | | | | | |

Catatan :

1. **Capaian Pembelajaran Lulusan PRODI (CPL-PRODI)** adalah kemampuan yang dimiliki oleh setiap lulusan PRODI yang merupakan internalisasi dari sikap, penguasaan pengetahuan dan ketrampilan sesuai dengan jenjang prodinya yang diperoleh melalui proses pembelajaran.
2. **CPL yang dibebankan pada mata kuliah** adalah beberapa capaian pembelajaran lulusan program studi (CPL-PRODI) yang digunakan untuk pembentukan/pengembangan sebuah mata kuliah yang terdiri dari aspek sikap, ketrampilan umum, ketrampilan khusus dan pengetahuan.
3. **CP Mata kuliah (CPMK)** adalah kemampuan yang dijabarkan secara spesifik dari CPL yang dibebankan pada mata kuliah, dan bersifat spesifik terhadap bahan kajian atau materi pembelajaran mata kuliah tersebut.
4. **Sub-CP Mata kuliah (Sub-CPMK)** adalah kemampuan yang dijabarkan secara spesifik dari CPMK yang dapat diukur atau diamati dan merupakan kemampuan akhir yang direncanakan pada tiap tahap pembelajaran, dan bersifat spesifik terhadap materi pembelajaran mata kuliah tersebut.
5. **Indikator penilaian** kemampuan dalam proses maupun hasil belajar mahasiswa adalah pernyataan spesifik dan terukur yang mengidentifikasi kemampuan atau kinerja hasil belajar mahasiswa yang disertai bukti-bukti.
6. **Kreteria Penilaian** adalah patokan yang digunakan sebagai ukuran atau tolok ukur ketercapaian pembelajaran dalam penilaian berdasarkan indikator-indikator yang telah ditetapkan. Kreteria penilaian merupakan pedoman bagi penilai agar penilaian konsisten dan tidak bias. Kreteria dapat berupa kuantitatif ataupun kualitatif.
7. **Bentuk penilaian:** tes dan non-tes.

8. **Bentuk pembelajaran:** Kuliah, Responsi, Tutorial, Seminar atau yang setara, Praktikum, Praktik Studio, Praktik Bengkel, Praktik Lapangan, Penelitian, Pengabdian Kepada Masyarakat dan/atau bentuk pembelajaran lain yang setara.
9. **Metode Pembelajaran:** Small Group Discussion, Role-Play & Simulation, Discovery Learning, Self-Directed Learning, Cooperative Learning, Collaborative Learning, Contextual Learning, Project Based Learning, dan metode lainnya yg setara.
10. **Materi Pembelajaran** adalah rincian atau uraian dari bahan kajian yg dapat disajikan dalam bentuk beberapa pokok dan sub-pokok bahasan.
11. **Bobot penilaian** adalah prosentasi penilaian terhadap setiap pencapaian sub-CPMK yang besarnya proposional dengan tingkat kesulitan pencapaian sub-CPMK tsb., dan totalnya 100%.

TM=Tatap Muka, PT=Penugasan terstruktur, BM=Belajar mandiri.


| | | |
|---|--|---|
|  | UNIVERSITAS WIJAYA KUSUMA SURABAYA STANDAR ISI PEMBELAJARAN | No.Dok. : BPM/Form/STD/PEND/01.02.05 |
| | | Tgl Terbit: Februari 2019 |
| FORMULIR RENCANA TUGAS MAHASISWA | | Revisi ke : 00 |
| | | Halaman : 1 dari 3 hal |

FORMULIR RENCANA TUGAS MAHASISWA BPM/Form/STD/PEND/01.02.05



| PROSES | PENANGGUNG JAWAB | | | TANGGAL |
|--------------|--|--------------------------------|--------------|------------------|
| | NAMA | JABATAN | TANDA TANGAN | |
| Dirumuskan | Dr. Heni Sukrisno, M.Pd | Ketua Tim Penyusun SPMI | | 1 September 2019 |
| Diperiksa | Ir. Soepriyono, MT. | Warek Bidang Akademik | | 1 September 2019 |
| Diperiksa | Dra. Ec. Pratiwi Dwi Karjati, MM. | Warek Bidang Administrasi Umum | | 1 September 2019 |
| Diperiksa | Prof. Dr. Ir. H. Ismanto Hadi Santoso, MS. | Ketua BP3 UWKS | | 1 September 2019 |
| Ditetapkan | Prof. H. Sri Harmadji, dr.,Sp. THT-KL(K) | Rektor UWKS | | 1 September 2019 |
| Dikendalikan | Dr. Heni Sukrisno, M.Pd | Ketua BPM UWKS | | 1 September 2019 |

| | | | | |
|---|---|-------------------------------|---|-------------------|
|  | UNIVERSITAS WIJAYA KUSUMA SURABAYA | | | |
| | FAKULTAS KEDOKTERAN HEWAN PROGRAM STUDI KEDOKTERAN HEWAN | | | |
| RENCANA TUGAS MAHASISWA | | | | |
| MATA KULIAH | IMUNOLOGI | | | |
| KODE | KHW-316 | sks | 2 | SEMESTER 3 |
| DOSEN PENGAMPU | Nurul Hidayah, drh., M.Imun | | | |
| BENTUK TUGAS | | WAKTU Pengerjaan Tugas | | |
| Membuat paper | | 1 minggu/7 hari | | |
| JUDUL TUGAS | | | | |
| Imunitas agen infeksi parasit | | | | |
| SUB CAPAIAN PEMBELAJARAN MATA KULIAH | | | | |
| Mahasiswa mampu memahami imunitas agen infeksi parasit, membaca penelitian mengenai bagaimana imunitas tubuh melawan infeksi agen parasit dan menuangkan kembali dalam bentuk paper | | | | |
| DISKRIPSI TUGAS | | | | |
| Tugas paper imunitas terhadap agen infeksi parasit ditulis dengan kertas-4, huruf times new roman font 12, margin kanan kiri bawah atas 3 cm. Format paper terdiri atas: pendahuluan, isi dan kesimpulan. Halaman terakhir dari paper ini mencantumkan daftar pustaka dengan sumber jurnal nasional ataupun internasional minimal 10 tahun terakhir ataupun buku. | | | | |
| METODE Pengerjaan Tugas | | | | |
| Mahasiswa mencari bahan/sumber jurnal atau buku Jurnal/buku dikonsulkan dan di acc oleh dosen Mahasiswa mulai mengerjakan paper Paper harus memuat bagan/mekanisme imunitas tubuh melawan agen infeksi parasit | | | | |
| BENTUK DAN FORMAT LUARAN | | | | |
| a. Obyek Garapan: Paper | | | | |
| b. Bentuk Luaran: | | | | |
| 1. Paper dengan halaman maksimal 5 diluar daftar pustaka | | | | |
| INDIKATOR, KRETERIA DAN BOBOT PENILAIAN | | | | |
| <ul style="list-style-type: none"> - Kebenaran konsep, kebenaran definisi, kejelasan Bahasa, kesesuaian dengan format dan ketepatan waktu - Non tes dalam bentuk membuat paper - 10 % | | | | |
| JADWAL PELAKSANAAN | | | | |
| Pertemuan minggu ke -7 | | | | |
| LAIN-LAIN | | | | |
| - | | | | |
| DAFTAR RUJUKAN | | | | |
| <ol style="list-style-type: none"> 1. Abbas, Abul K; Andrew H; Pober, Jordan S, Cellular and Molecular Immunology, 6th Edition, 14: 329-348, 2007 2. Baratawijaya K.G. 2006, Imunologi Dasar, ed. 7, Jakarta : Balai Penerbit FKUI. 3. Bellanti J.A. 1993. Imunologi, ed. 3, Yogyakarta : UGM University Press 4. Roit I.M, Delves P.J, 2001. Essential Immunology, ed. 10, India : Replika Press. 5. Hidayah, N. 2019. Diktat Imunologi Veteriner | | | | |

| | | |
|---|---|---|
|  | UNIVERSITAS WIJAYA KUSUMA SURABAYA | No.Dok. : BPM/Form/STD/PEND/01.02.06 |
| | STANDAR PROSES PEMBELAJARAN | Tgl Terbit: Februari 2019 |
| | FORMULIR KONTRAK KULIAH | Revisi ke : 00 |
| | | Halaman : 1 dari 3 hal |

FORMULIR KONTRAK KULIAH BPM/Form/STD/PEND/01.02.06



| PROSES | PENANGGUNG JAWAB | | | TANGGAL |
|--------------|---|--------------------------------------|--------------|------------------|
| | NAMA | JABATAN | TANDA TANGAN | |
| Dirumuskan | Dr. Heni Sukrisno, M.Pd | Ketua Tim Penyusun SPMI | | 1 September 2019 |
| Diperiksa | Ir. Soepriyono, MT. | Warek Bidang Akademik | | 1 September 2019 |
| Diperiksa | Dra. Ec. Pratiwi Dwi Karjati, MM. | Warek Bidang Administrasi Umum | | 1 September 2019 |
| Diperiksa | Prof. Dr. Ir. H. Ismanto Hadi Santoso, MS. | Ketua BP3 UWKS | | 1 September 2019 |
| Ditetapkan | Prof. H. Sri Harmadji, dr.,Sp. THT-KL(K) | Rektor UWKS | | 1 September 2019 |
| Dikendalikan | Dr. Heni Sukrisno, M.Pd | Ketua BPM UWKS | | 1 September 2019 |


| | | | |
|---|--|-----|---|
|  | UNIVERSITAS WIJAYA KUSUMA SURABAYA FAKULTAS KEDOKTERAN HEWAN PROGRAM STUDI KEDOKTERAN HEWAN | | |
| | KONTRAK KULIAH | | |
| MATA KULIAH | IMUNOLOGI | | |
| KODE | KHW-316 | sks | 2 |
| DOSEN PENGAMPU | Nurul Hidayah, drh., M. Imun | | |
| MATERI PEMBELAJARAN | | | |
| Dasar-dasar imunologi 1. Definisi dan sejarah, imunologi, imunitas dan pembagiannya 2. Komponen sel imun, Antibodi klas antibodi dan peranannya 3. Antigen dan Major histocompatibility kompleks (MHC) 4. sistem limforetikuler 5. Sitokin, jenis sitokin dan peranannya | | | |
| METODE/STRATEGI PEMBELAJARAN | | | |
| Ceramah, diskusi, tanya jawab, pembelajaran laboratorium | | | |
| BENTUK PENILAIAN | | | |
| Tes objektif pilihan ganda Non tes dalam bentuk membuat paper | | | |
| LAIN-LAIN | | | |
| - | | | |
| DAFTAR RUJUKAN | | | |
| 1. Abbas, Abul K; Andrew H; Pober, Jordan S, Cellular and Molecular Immunology, 6th Edition, 14: 329-348, 2007 2. Baratawijaya K.G. 2006, Imunologi Dasar, ed. 7, Jakarta : Balai Penerbit FKUI. 3. Bellanti J.A. 1993. Imunologi, ed. 3, Yogyakarta : UGM University Press 4. Roit I.M, Delves P.J, 2001. Essential Immunology, ed. 10, India : Replika Press. 5. Hidayah, N. 2019. Diktat Imunologi Veteriner | | | |

Mahasiswa

 Surabaya,20...
 Dosen Pengampu

.....

Nurul Hidayah, drh., M. Imun

| | | |
|---|---|---|
|  | UNIVERSITAS WIJAYA KUSUMA SURABAYA STANDAR PROSES PEMBELAJARAN | No.Dok. : BPM/Form/STD/PEND/01.02.07 |
| | | Tgl Terbit: Februari 2019 |
| | FORMULIR KESESUAIAN FORMAT RPS | Revisi ke : 00 |
| | | Halaman : 1 dari 3 hal |

FORMULIR KESESUAIAN FORMAT RPS BPM/Form/STD/PEND/01.02.07



| PROSES | PENANGGUNG JAWAB | | | TANGGAL |
|--------------|--|--------------------------------|--------------|------------------|
| | NAMA | JABATAN | TANDA TANGAN | |
| Dirumuskan | Dr. Heni Sukrisno, M.Pd | Ketua Tim Penyusun SPMI | | 1 September 2019 |
| Diperiksa | Ir. Soepriyono, MT. | Warek Bidang Akademik | | 1 September 2019 |
| Diperiksa | Dra. Ec. Pratiwi Dwi Karjati, MM. | Warek Bidang Administrasi Umum | | 1 September 2019 |
| Diperiksa | Prof. Dr. Ir. H. Ismanto Hadi Santoso, MS. | Ketua BP3 UWKS | | 1 September 2019 |
| Ditetapkan | Prof. H. Sri Harmadji, dr.,Sp. THT-KL(K) | Rektor UWKS | | 1 September 2019 |
| Dikendalikan | Dr. Heni Sukrisno, M.Pd | Ketua BPM UWKS | | 1 September 2019 |

FORMULIR KESESUAIAN DENGAN FORMAT RPS

Program Studi : KEdokteran Hewan

Semester : Gasal/Genap Tahun 2018/2019

| No | Mata Kuliah | Komponen kesesuaian dengan RPS | | | | | | | | | Ketidaksesuaian |
|----|----------------|--------------------------------|---|---|---|---|---|---|---|---|-----------------|
| | | 1 | 2 | 3 | 4 | 5 | 6 | 7 | 8 | 9 | |
| 1 | Imunologi | √ | √ | √ | √ | √ | √ | √ | √ | √ | |
| 2 | Embriologi | √ | √ | √ | √ | √ | √ | √ | √ | √ | |
| 3 | Anatomi Vet 1 | √ | √ | √ | √ | √ | √ | √ | √ | √ | |
| 4 | Fisiologi Vet | √ | √ | √ | √ | √ | √ | √ | √ | √ | |
| 5 | Biokimia Vet 1 | √ | √ | √ | √ | √ | √ | √ | √ | √ | |
| 6 | Genetika Hewan | √ | √ | √ | √ | √ | √ | √ | √ | √ | |
| 7 | Histologi Vet | √ | √ | √ | √ | √ | √ | √ | √ | √ | |
| 8 | Kewirausahaan | √ | √ | √ | √ | √ | √ | √ | √ | √ | |
| 9 | Kesmavet I | √ | √ | √ | √ | √ | √ | √ | √ | √ | |
| 10 | Mikrobiologi I | √ | √ | √ | √ | √ | √ | √ | √ | √ | |


Keterangan:

1. Identitas RPS
2. Capaian Pembelajaran
3. Kemampuan Akhir
4. Bahan Kajian
5. Metode Pembelajaran
6. Alokasi Waktu
7. Pengalaman belajar
8. Kriteria penilaian
9. Daftar referensi

Bukti fisik: RPS/SAP

Surabaya, , 20...
Ketua Program Studi

Nurul Hidayah, drh.mM.Imun

| | | |
|---|---|---|
|  | UNIVERSITAS WIJAYA KUSUMA SURABAYA STANDAR PROSES PEMBELAJARAN | No.Dok. : BPM/Form/STD/PEND/01.02.08 |
| | | Tgl Terbit: Februari 2019 |
| FORMULIR KEGIATAN TRIDHARMA MAHASISWA | | Revisi ke : 00 |
| | | Halaman : 1 dari 3 hal |

FORMULIR KEGIATAN TRIDHARMA MAHASISWA BPM/Form/STD/PEND/01.02.08



| PROSES | PENANGGUNG JAWAB | | | TANGGAL |
|--------------|--|--------------------------------|--------------|------------------|
| | NAMA | JABATAN | TANDA TANGAN | |
| Dirumuskan | Dr. Heni Sukrisno, M.Pd | Ketua Tim Penyusun SPMI | | 1 September 2019 |
| Diperiksa | Ir. Soepriyono, MT. | Warek Bidang Akademik | | 1 September 2019 |
| Diperiksa | Dra. Ec. Pratiwi Dwi Karjati, MM. | Warek Bidang Administrasi Umum | | 1 September 2019 |
| Diperiksa | Prof. Dr. Ir. H. Ismanto Hadi Santoso, MS. | Ketua BP3 UWKS | | 1 September 2019 |
| Ditetapkan | Prof. H. Sri Harmadji, dr.,Sp. THT-KL(K) | Rektor UWKS | | 1 September 2019 |
| Dikendalikan | Dr. Heni Sukrisno, M.Pd | Ketua BPM UWKS | | 1 September 2019 |

FORMULIR KEGIATAN TRIDHARMA MAHASISWA

Program Studi : Kedokteran Hewan

Semester : Gasal/Genap Tahun 2018/2019

| No | KEGIATAN | Komponen | | | | Keterangan |
|----|-----------------------------|----------|---|---|---|------------|
| | | 1 | 2 | 3 | 4 | |
| 1 | Pendidikan | | | | | |
| | a. Seminar akademik | √ | √ | √ | √ | |
| | b. Kuliah | √ | √ | √ | √ | |
| | c. Praktikum | √ | √ | √ | √ | |
| | d. Lainnya | | | | | |
| 2 | Penelitian | | | | | |
| | a. Bimbingan skripsi | √ | √ | √ | √ | |
| | b. Penelitian bersama dosen | √ | √ | √ | √ | |
| | c. Lainnya | | | | | |
| 3 | Pengabdian | | | | | |
| | a. Bakti sosial | √ | √ | √ | √ | |
| | b. KKN | √ | √ | √ | √ | |
| | c. PPL | √ | √ | √ | √ | |
| | d. Lainnya | | | | | |

Keterangan komponen:

1. Sesuai dan dokumen lengkap
2. Sesuai namun dokumen kurang lengkap
3. Cukup namun dokumen lengkap
4. Cukup namun dokumen kurang lengkap

Bukti fisik: Jadwal kuliah; panduan skripsi; kartu bimbingan skripsi/penelitian/pengabdian; dokumentasi kegiatan akademik, penelitian, pengabdian.

Surabaya, _____, 20...

Ketua Program Studi

Nurul Hidayah, drh., M.Imun



**UNIVERSITAS WIJAYA KUSUMA
SURABAYA
STANDAR PROSES PEMBELAJARAN**

FORMULIR NOTULENSI RAPAT

No.Dok. :
BPM/Form/STD/PEND/01.02.09

Tgl Terbit: 1 September 2019

Revisi ke : 00

Halaman : 1 dari 3 hal

FORMULIR NOTULENSI RAPAT BPM/Form/STD/PEND/01.02.09



| PROSES | PENANGGUNG JAWAB | | | TANGGAL |
|---------------|---|--------------------------------------|---------------------|------------------|
| | NAMA | JABATAN | TANDA TANGAN | |
| Dirumuskan | Dr. Heni Sukrisno, M.Pd | Ketua Tim Penyusun SPMI | | 1 September 2019 |
| Diperiksa | Ir. Soepriyono, MT. | Warek Bidang Akademik | | 1 September 2019 |
| Diperiksa | Dra. Ec. Pratiwi Dwi Karjati, MM. | Warek Bidang Administrasi Umum | | 1 September 2019 |
| Diperiksa | Prof. Dr. Ir. H. Ismanto Hadi Santoso, MS. | Ketua BP3 UWKS | | 1 September 2019 |
| Ditetapkan | Prof. H. Sri Harmadji, dr.,Sp. THT-KL(K) | Rektor UWKS | | 1 September 2019 |
| Dikendalikan | Dr. Heni Sukrisno, M.Pd | Ketua BPM UWKS | | 1 September 2019 |

FORMULIR NOTULENSI RAPAT

Program Studi/Fak : Kedokteran Hewan

Semester : Gasal/Genap Tahun 2018/2019

Hari /Tanggal : Senin /

Agenda : Rapat akademik sebelum semester genap

| No | Nama Dosen | Tanda tangan | Keterangan |
|----|----------------------------|--------------|------------|
| 1 | Prof. Dr. Rochiman Sasmita | | Dekan |
| 2 | Dr. Miarsono Sigit | | Wadek 1 |
| 3 | Era Hari, drh., M.Vet | | Wadek 2 |
| 4 | Desty Aprita, drh.,M.Vet | | Wadek 3 |
| 5 | Nurul Hidayah,drh.,M.Imun | | Kaprodi S1 |

Hasil rapat :

Perkuliahan semester genap sesuai kalender akademik (terlampir)


KRS dan KPRS dilaksanakan sesuai alur yang ada

Akan dilaksanakan workshop RPS yang diikuti oleh semua dosen (jadwal terlampir)

Peran dosen wali lebih ditingkatkan kembali

Surabaya, , 20...
Ketua Program Studi

Nurul Hidayah,drh.,M.Imun

| | | |
|---|---------------------------------------|---------------------------------------|
|  | UNIVERSITAS WIJAYA KUSUMA SURABAYA | Kode/No. :BPM/FORM/STD/P END/01.02 |
| | BADAN PENJAMINAN MUTU | TANGGAL: 1 September 2019 |
| | FORMULIR STANDAR ISI PEMBELAJARAN | REVISI KE: 00 |
| | | HALAMAN: 1 dari 22 |

FORMULIR STANDAR ISI PEMBELAJARAN BPM/FORM/STD/PEND/01.02



| PROSES | PENANGGUNG JAWAB | | | TANGGAL |
|--------------|---|--------------------------------------|--------------|------------------|
| | NAMA | JABATAN | TANDA TANGAN | |
| Dirumuskan | Dr. Heni Sukrisno, M.Pd | Ketua Tim Penyusun SPMI | | 1 September 2019 |
| Diperiksa | Ir. Soepriyono, MT. | Warek Bidang Akademik | | 1 September 2019 |
| Diperiksa | Dra. Ec. Pratiwi Dwi Karjati, MM. | Warek Bidang Administrasi Umum | | 1 September 2019 |
| Diperiksa | Prof. Dr. Ir. H. Ismanto Hadi Santoso, MS. | Ketua BP3 UWKS | | 1 September 2019 |
| Ditetapkan | Prof. H. Sri Harmadji, dr.,Sp. THT-KL(K) | Rektor UWKS | | 1 September 2019 |
| Dikendalikan | Dr. Heni Sukrisno, M.Pd | Ketua BPM UWKS | | 1 September 2019 |

